

令和3年8月18日  
国土交通省  
東北地方整備局

## お盆期間中の主要国道の交通量は、 前年比で県境部約5%減、都市部は同等 前々年比で県境部約27%減、都市部約10%減

○東北地方整備局管内のお盆期間中における主要国道の交通状況についてとりまとめましたので、お知らせします。

- ・ 県境部 10 箇所のお盆期間中の全車平均交通量は、前年比約 95%、前々年比約 73%
- ・ 都市部 6 箇所のお盆期間中の全車平均交通量は、前年比約 100%、前々年比約 90%

引き続き、コロナ禍の交通状況についての調査を実施します。

### ○ 調査期間

令和元年 : 8月9日(金) ~ 8月18日(日) 10日間平均

令和2年 : 8月7日(金) ~ 8月16日(日) 10日間平均

令和3年 : 8月6日(金) ~ 8月16日(月) 11日間平均

<発表記者会: 青森県政記者会、岩手県政記者クラブ、宮城県政記者会、秋田県政記者会、山形県政記者クラブ、福島県政記者クラブ、東北電力記者会、東北専門記者会>

### 【問い合わせ先】

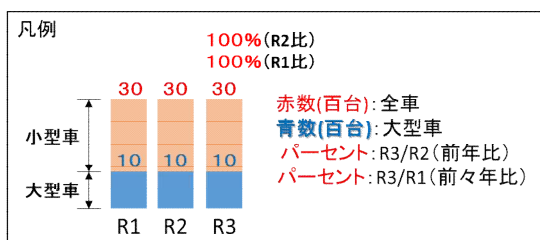
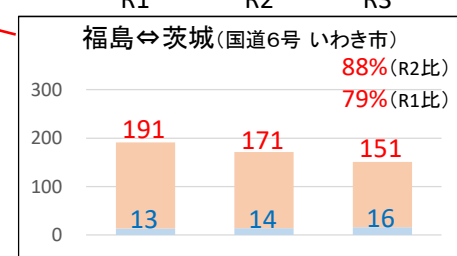
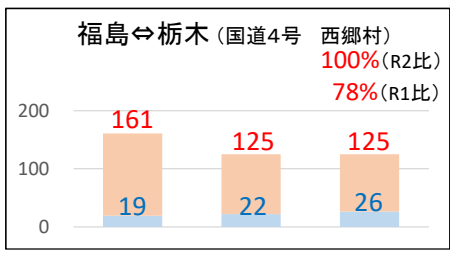
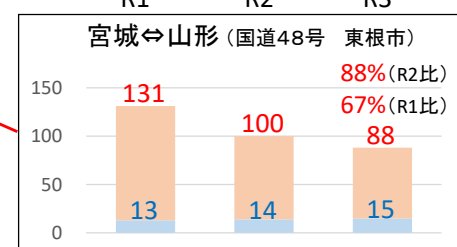
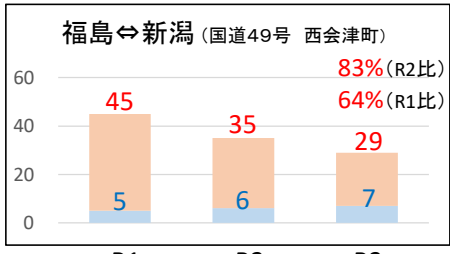
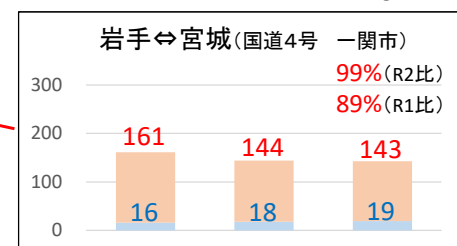
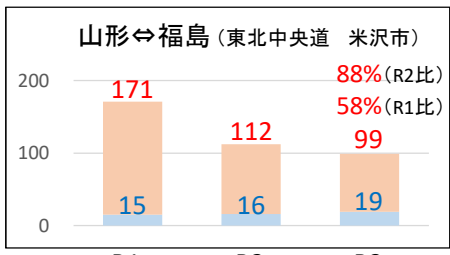
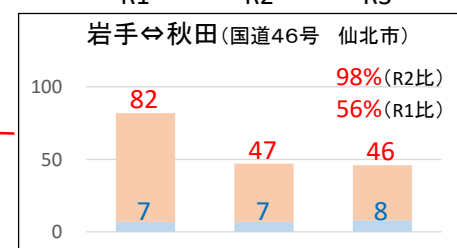
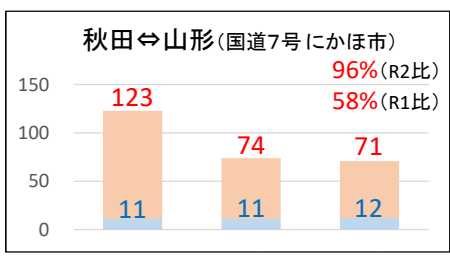
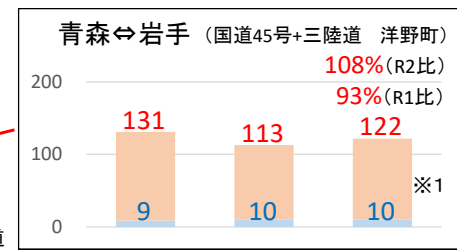
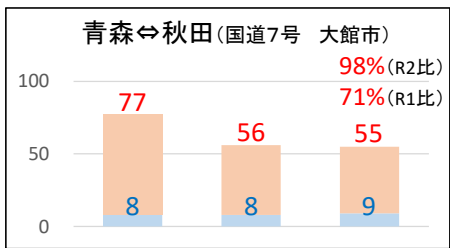
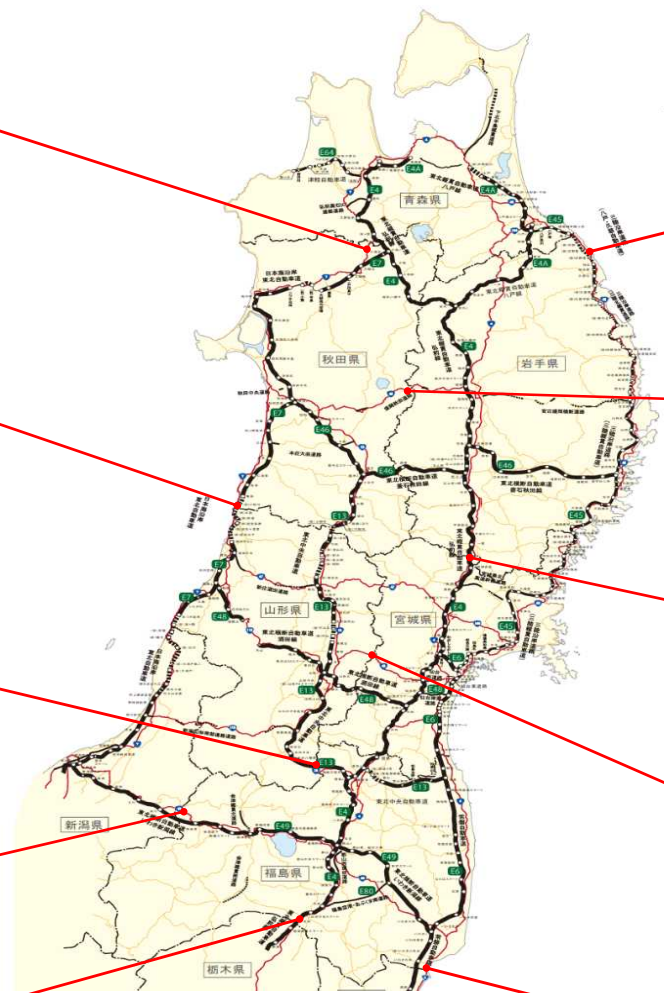
国土交通省 東北地方整備局 TEL 022-225-2171 (代表)

道路部 道路計画第二課 課長 おおさわ 大澤 なおふみ 尚史 (内線 4251)

課長補佐 ながはまや 長濱谷 かずのり 和典 (内線 4252)

# お盆期間中における主要国道の交通状況(県境部)

## 県境部10箇所 の全車平均交通量: 前年比95%、前々年比73%



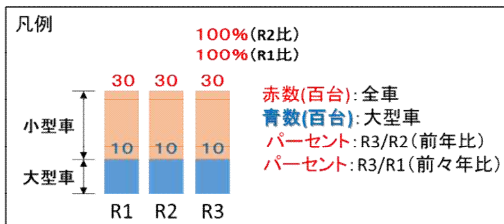
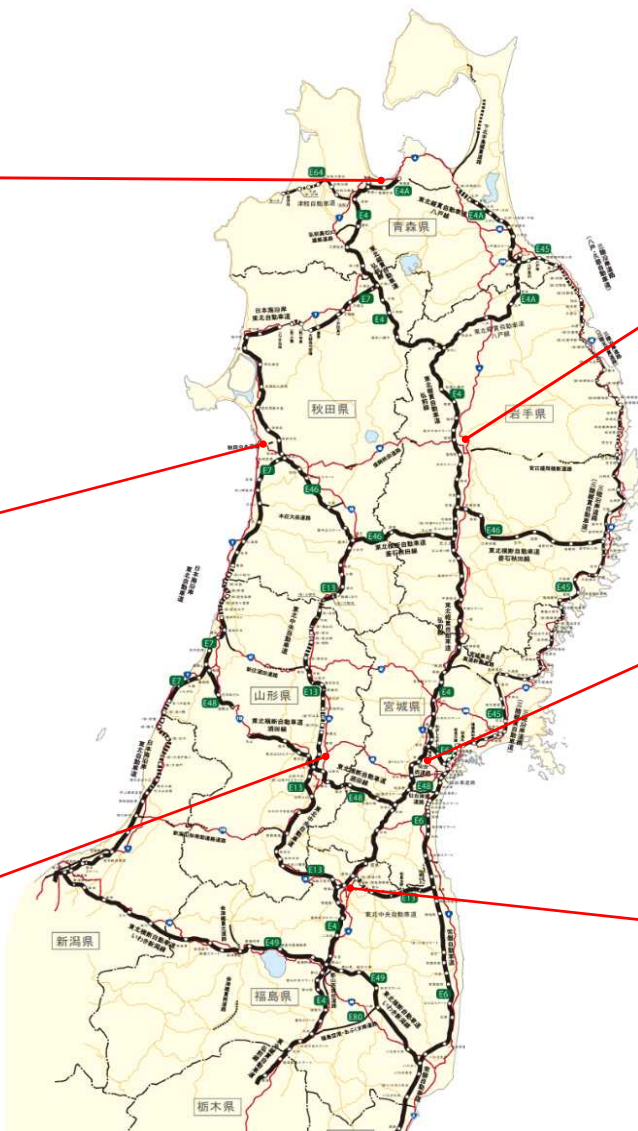
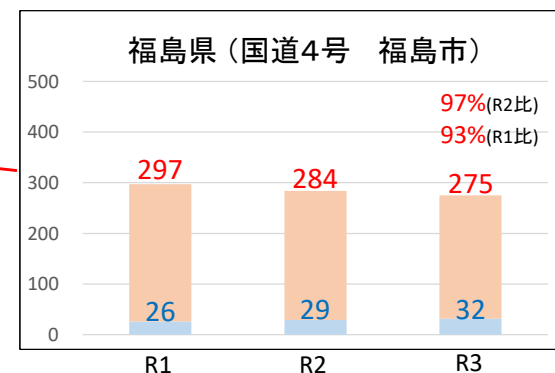
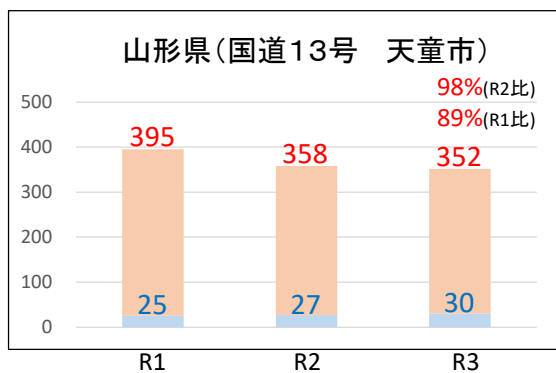
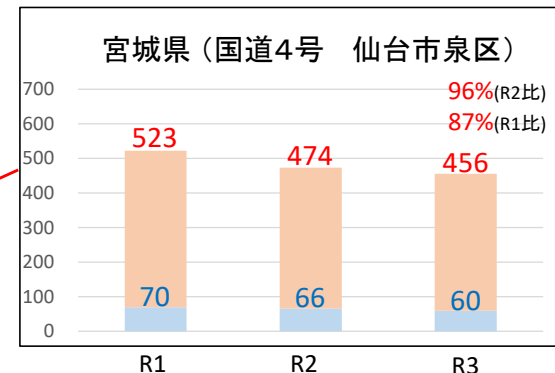
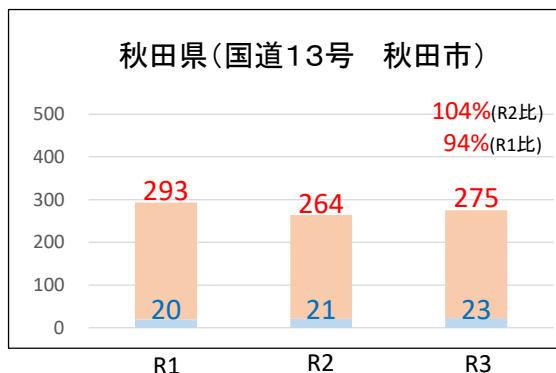
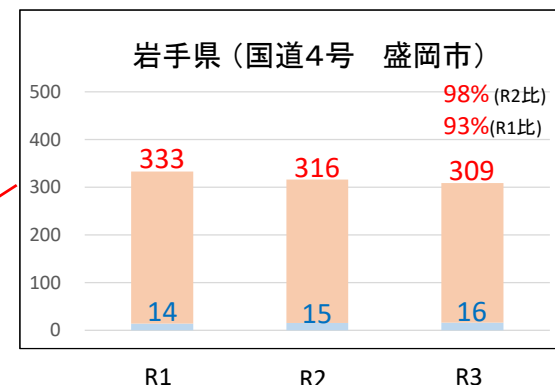
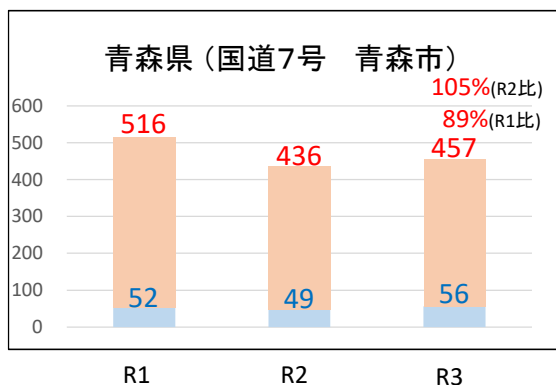
R1: 8/9(金)~8/18(日)の10日間平均  
R2: 8/7(金)~8/16(日)の10日間平均  
R3: 8/6(金)~8/16(月)の11日間平均

・交通量はトラフィックカウンターによる計測値(速報値)  
・各日の集計時間帯は、0時~24時までの24時間

※1 R3交通量は、国道45号+三陸道

# お盆期間中における主要国道の交通状況(都市部)

## 都市部6箇所 の全車平均交通量: 前年比100%、前々年比90%



R1: 8/9(金)~8/18(日)の10日間平均  
R2: 8/7(金)~8/16(日)の10日間平均  
R3: 8/6(金)~8/16(月)の11日間平均

・交通量はトラフィックカウンターによる計測値(速報値)  
・各日の集計時間帯は、0時~24時までの24時間